

Cómo Acceder su Portal Infinite Campus para Padres o Estudiantes en los Sitios Web del distrito y las Escuelas (sitio web en español)


Si necesita acceder el portal Infinite Campus (IC) para padres o estudiantes, hemos creado dos formas para que pueda accederlo en línea. Ambos puntos de acceso están disponibles en el sitio web del distrito y el de cada escuela. Estos son los puntos de acceso que debe marcar como favoritos para acceder al portal y también si olvida su contraseña o información de inicio de sesión. **No utilice el inicio de sesión que se encuentra en la parte superior de cada sitio web.** Esto es solo para que los miembros del personal accedan los sitios web para actualizar el contenido y se dirige al webmaster que, desafortunadamente, no puede restablecer la información de su portal IC. Esto debe hacerse en la escuela de su hijo, o también puede restablecerlo si sigue las instrucciones de autoayuda en la pantalla del portal.



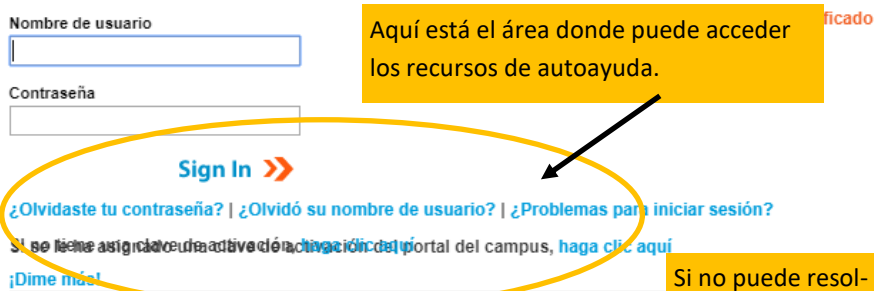
Punto de acceso # 1 el más rápido y más fácil

En la sección central de cada sitio web hay un área llamada Enlaces Populares. Aquí, están los elementos que se acceden con más frecuencia. Haga clic en el icono de Infinite Campus y lo llevará a la pantalla del icono verde a la izquierda.

POPULAR LINKS



Una vez que esté en la página de IC, haga clic en el icono verde titulado Parent/Student Portal (como se muestra abajo)

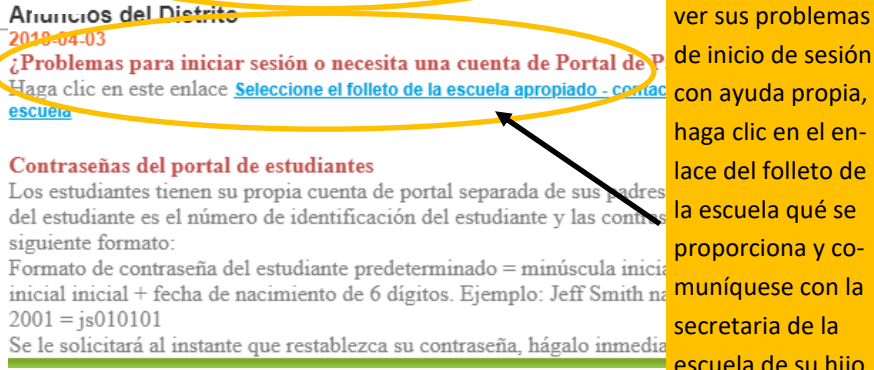


Información del campus infinito

Acceso de padres y alumnos al car



Después de hacer clic en el icono verde, aparecerá el cuadro de inicio de sesión a la derecha. Esta página le proporciona ayuda para el inicio de sesión e información para los padres y estudiantes



Cómo Acceder su Portal Infinite Campus para Padres o Estudiantes en los Sitios Web del distrito y las Escuelas (sitio web en español)

Si necesita acceder el portal Infinite Campus (IC) para padres o estudiantes, hemos creado dos formas para que pueda accederlo en línea. Ambos puntos de acceso están disponibles en el sitio web del distrito y el de cada escuela. Estos son los puntos de acceso que debe marcar como favoritos para acceder al portal y también si olvida su contraseña o información de inicio de sesión. **No utilice el inicio de sesión que se encuentra en la parte superior de cada sitio web.** Esto es solo para que los miembros del personal accedan los sitios web para actualizar el contenido y se dirige al webmaster que, desafortunadamente, no puede restablecer la información de su portal IC. Esto debe hacerse en la escuela de su hijo, o también puede restablecerlo si sigue las instrucciones de autoayuda en la pantalla del portal.



Punto de acceso #2 a través de la pestaña para Padres

En la parte superior de cada sitio web, hay una pestaña para padres. Haga clic en padres y luego haga clic en Campus Infinito.



Una vez que esté en la página de IC, haga clic en el icono verde titulado Parent/Student Portal (como se muestra abajo)

Aquí está el área donde puede acceder los recursos de autoayuda.

Información del campus infinito

Acceso de padres y alumnos al car

Después de hacer clic en el icono verde, aparecerá el cuadro de inicio de sesión a la derecha. Esta página le proporciona ayuda para el inicio de sesión e información para los padres y estudiantes



Nombre de usuario

Contraseña

Sign In >>

[¿Olvidaste tu contraseña?](#) | [¿Olvidó su nombre de usuario?](#) | [¿Problemas para iniciar sesión?](#)

Si se le asigna una activación, dirección del portal del campus, haga clic aquí [¡Dime más!](#)

Anuncios del Distrito
2018-04-03
[¿Problemas para iniciar sesión o necesita una cuenta de Portal de Infinite Campus?](#)
Haga clic en este enlace [Seleccione el folleto de la escuela apropiado - contáctese con la escuela](#)

Contraseñas del portal de estudiantes
Los estudiantes tienen su propia cuenta de portal separada de sus padres. El nombre de usuario del estudiante es el número de identificación del estudiante y las contraseñas deben seguir el siguiente formato:
Formato de contraseña del estudiante predeterminado = minúscula inicial inicial + minúscula inicial inicial + fecha de nacimiento de 6 dígitos. Ejemplo: Jeff Smith nacido el 1 de enero de 2001 = js010101
Se le solicitará al instante que restablezca su contraseña, hágalo inmediatamente.

Si no puede resolver sus problemas de inicio de sesión con ayuda propia, haga clic en el enlace del folleto de la escuela que se proporciona y comuníquese con la secretaria de la escuela de su hijo.